Statistik Pasar Modal Indonesia

Juni 2025

Catatan:
1. Data merepresentasikan posisi hari Bursa terakhir di bulan Juni 2025.
2. Data Demografi dan Sebaran Investor Domestik mencakup seluruh data investor Pasar Modal Indonesia.
3. Nilai aset pada Demografi dan Sebaran Investor adalah data aset yang disimpan dan dikelola di sistem KSEI (C-BEST dan S-INVEST).
4. C-BEST: platform elektronik yang mendukung aktivitas penyelesaian transaksi saham dan surat berharga lainnya.
5. S-INVEST: platform elektronik yang mengadministrasikan pelaporan dan penyelesaian transaksi reksa dana.

Escalate Infrastructure,
Accelerate Services

Pertumbuhan Investor

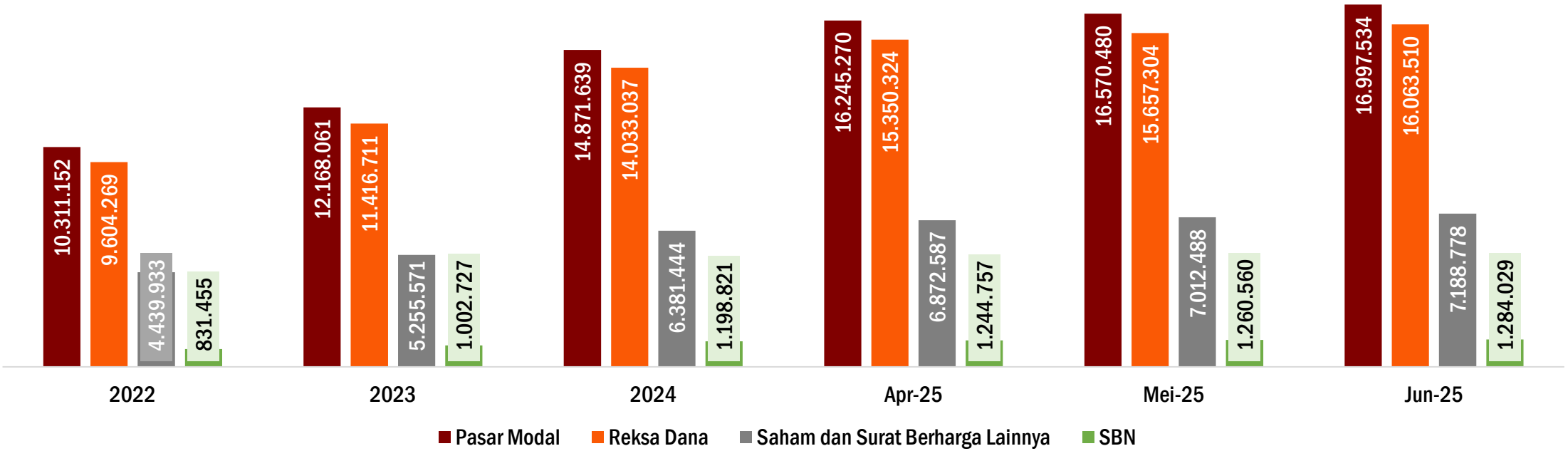

SID	Pertumbuhan investor					
	2022	2023	2024	Apr-25	Mei-25	Jun-25
Pasar Modal	37,68% ↑	18,01% ↑	22,22% ↑	2,98% ↑	2,00% ↑	2,58% ↑
Reksa Dana	40,41% ↑	18,87% ↑	22,92% ↑	3,05% ↑	2,00% ↑	2,59% ↑
Saham dan Surat Berharga Lainnya*	28,64% ↑	18,37% ↑	21,42% ↑	2,49% ↑	2,04% ↑	2,51% ↑
SBN	36,05% ↑	20,60% ↑	19,56% ↑	1,69% ↑	1,27% ↑	1,86% ↑

*Tersimpan di sistem KSEI

Komposisi Investor Individu-Institusi

Per Akhir Juni 2025

Komposisi Individu-Institusi

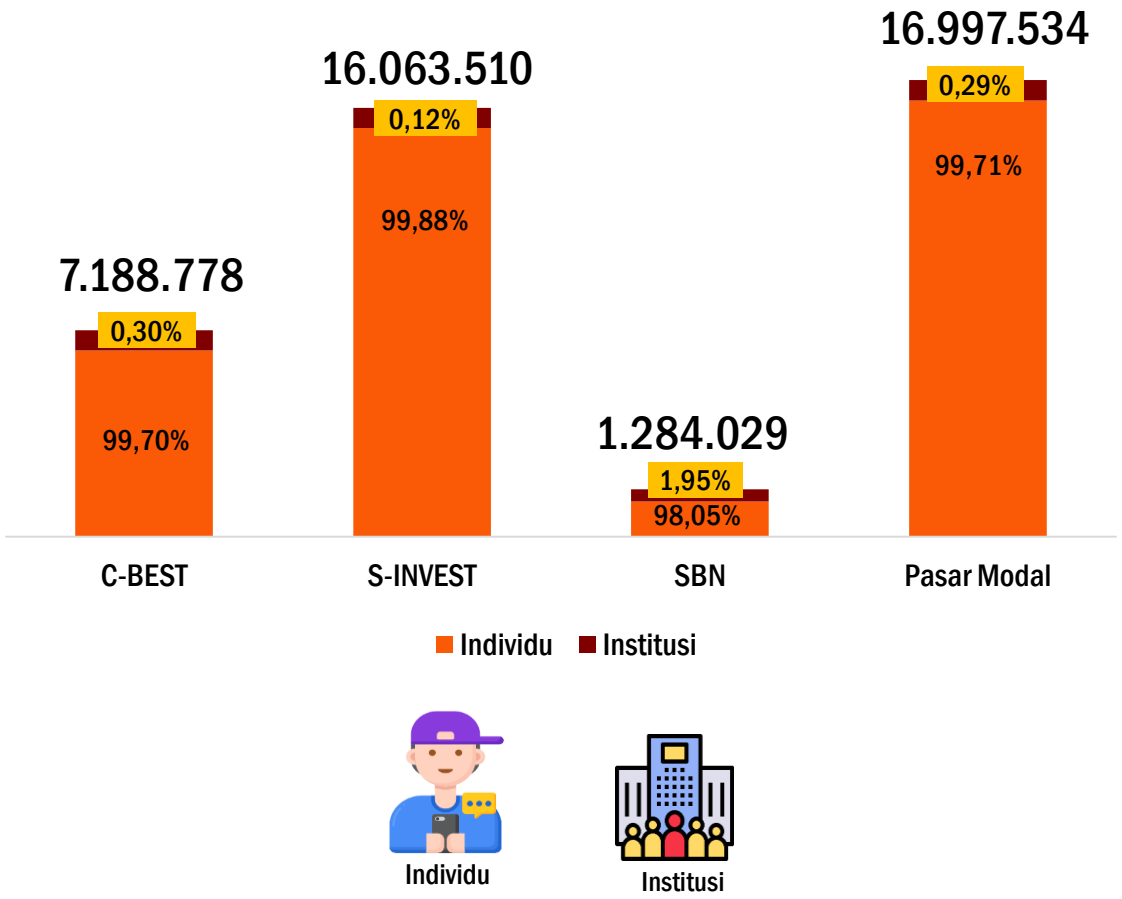

Komposisi Detail Investor

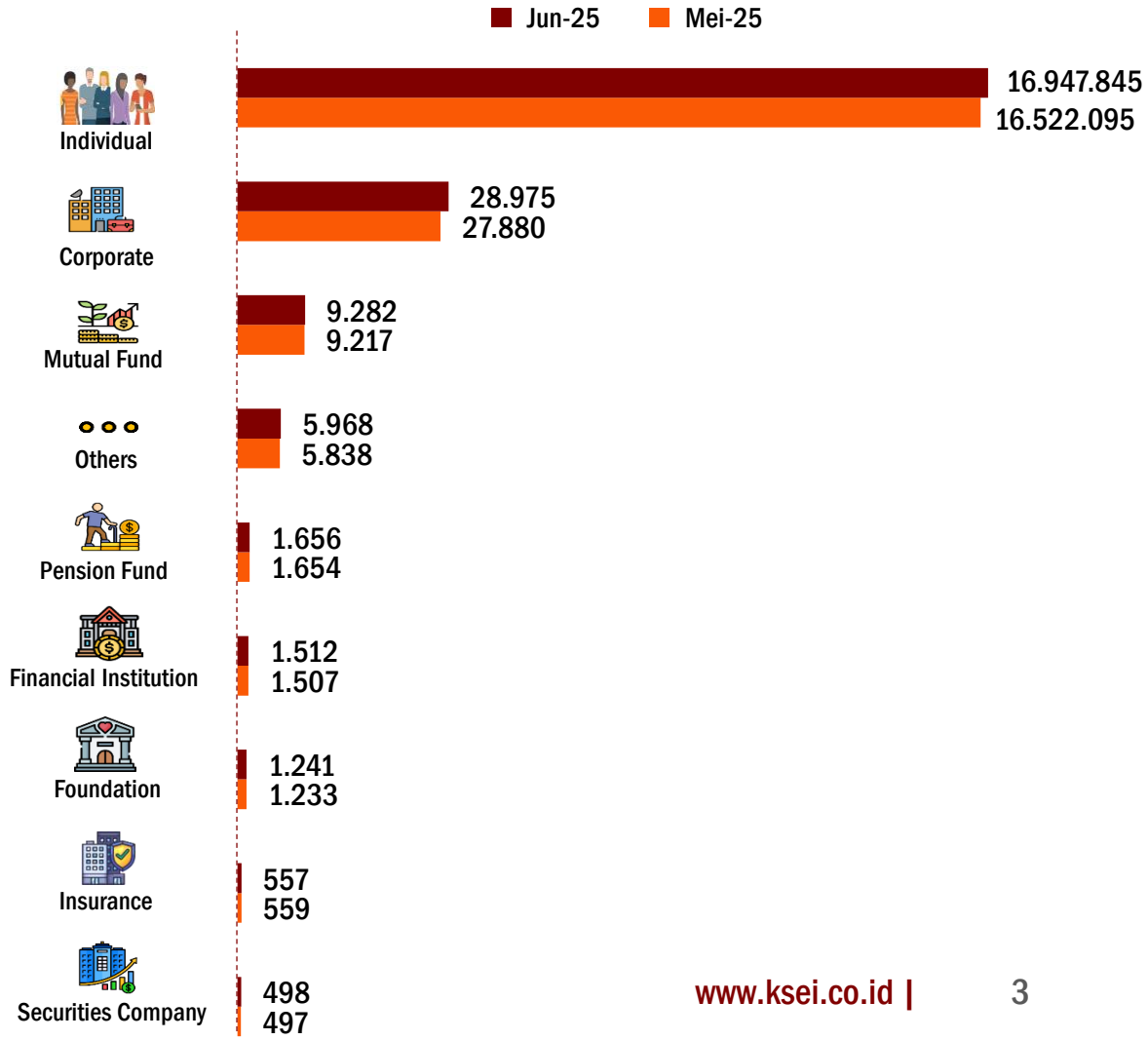

Escalate Infrastructure,
Accelerate Services

Komposisi Investor Lokal-Asing

Per Akhir Juni 2025

Komposisi Investor

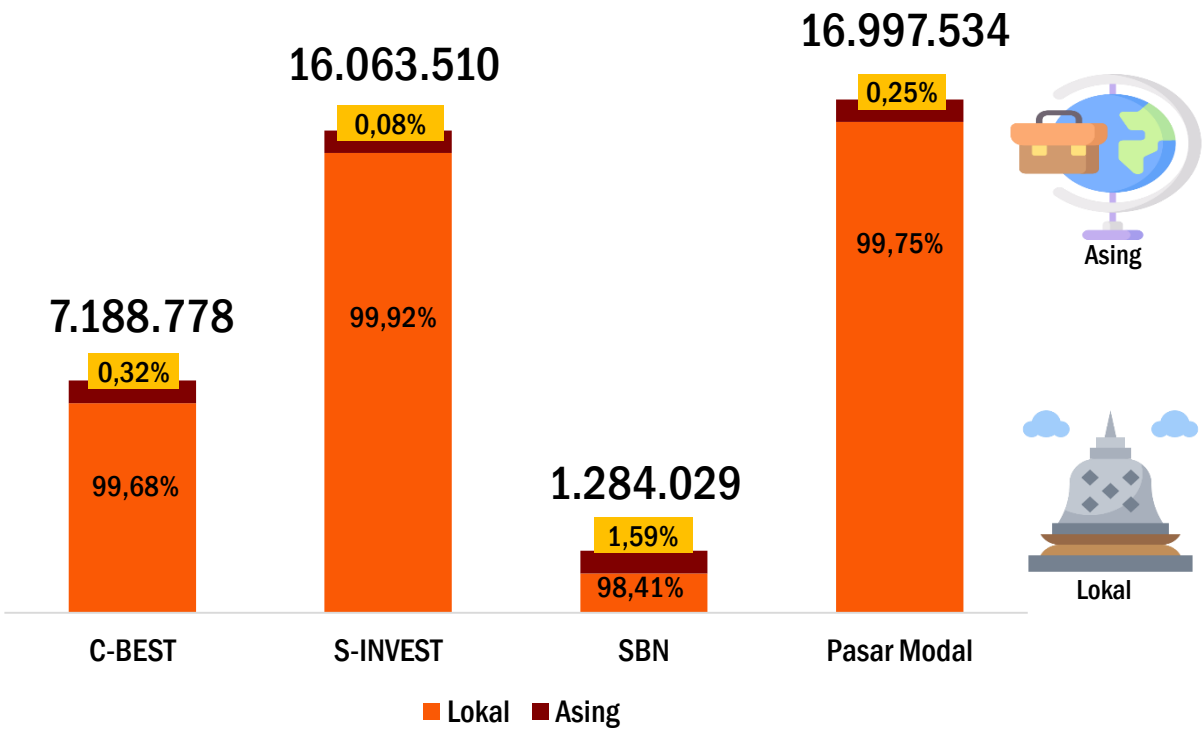

Komposisi Aset

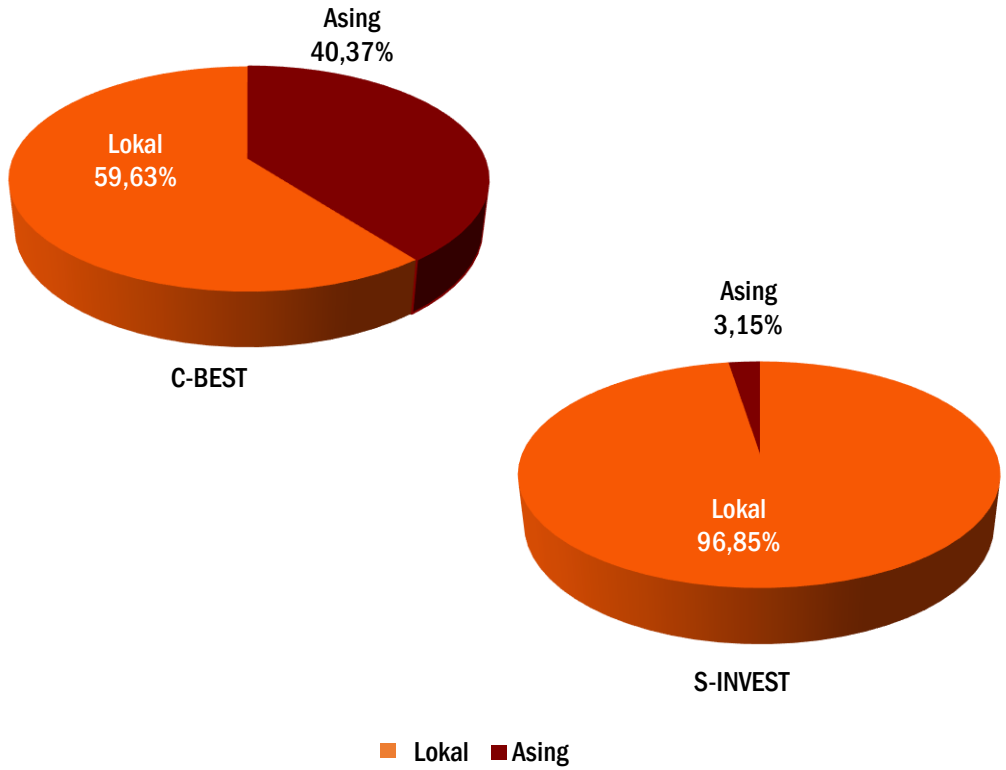

Escalate Infrastructure,
Accelerate Services

Demografi Investor Individu (1/2)

Jenis Kelamin

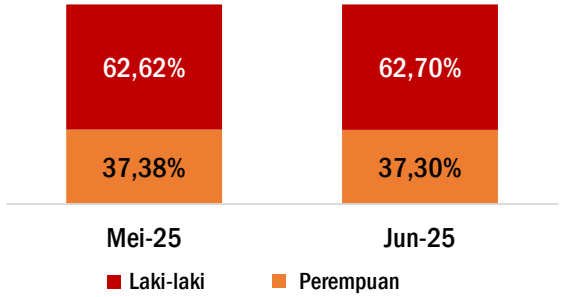

Jenis Kelamin	Aset	
	Mei-25	Jun-25
Laki-laki	Rp1.184,87 T Rp91,78 T	Rp1.201,84 T Rp92,31 T
Perempuan	Rp452,67 T Rp82,37 T	Rp450,16 T Rp82,97 T

Pekerjaan

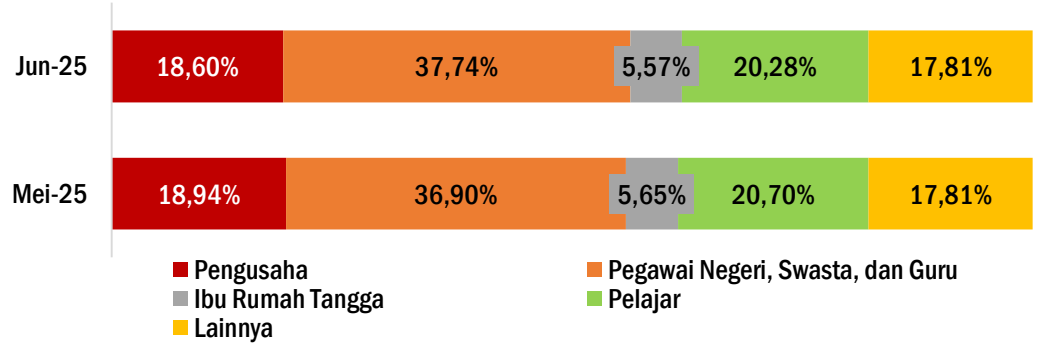

Pendidikan

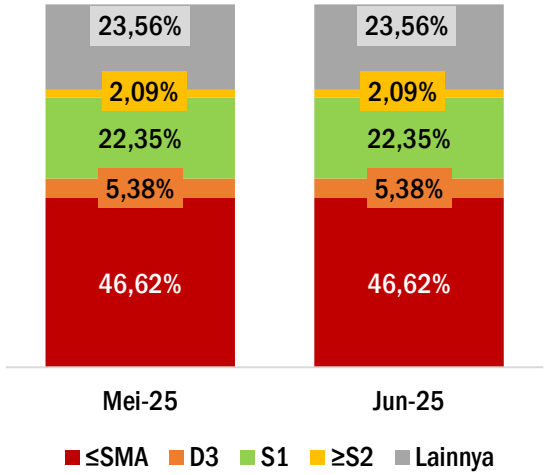

Pendidikan	Aset	
	Mei-25	Jun-25
≤SMA	Rp170,06 T Rp27,50 T	Rp170,14 T Rp27,90 T
D3	Rp48,97 T Rp6,52 T	Rp48,74 T Rp6,66 T
S1	Rp754,77 T Rp104,39 T	Rp772,43 T Rp104,89 T
≥S2	Rp152,03 T Rp23,98 T	Rp149,82 T Rp24,09 T
Lainnya*	Rp45,87 T Rp11,03 T	Rp43,97 T Rp11,01 T

*Informasi tidak didefinisikan oleh investor

Pekerjaan	Aset	
	Mei-25	Jun-25
Pengusaha	Rp589,63 T Rp63,17 T	Rp611,87 T Rp64,20 T
Pegawai Negeri, Swasta, dan Guru	Rp469,81 T Rp57,38 T	Rp466,54 T Rp57,67 T
Ibu Rumah Tangga	Rp75,34 T Rp16,42 T	Rp74,47 T Rp16,31 T
Pelajar	Rp19,03 T Rp12,28 T	Rp18,63 T Rp12,37 T
Lainnya	Rp506,37 T Rp24,90 T	Rp501,53 T Rp24,74 T

1. Data aset berwarna jingga merepresentasikan kepemilikan di C-BEST
2. Data aset berwarna biru merepresentasikan kepemilikan di S-INVEST

Demografi Investor Individu (2/2)

Usia

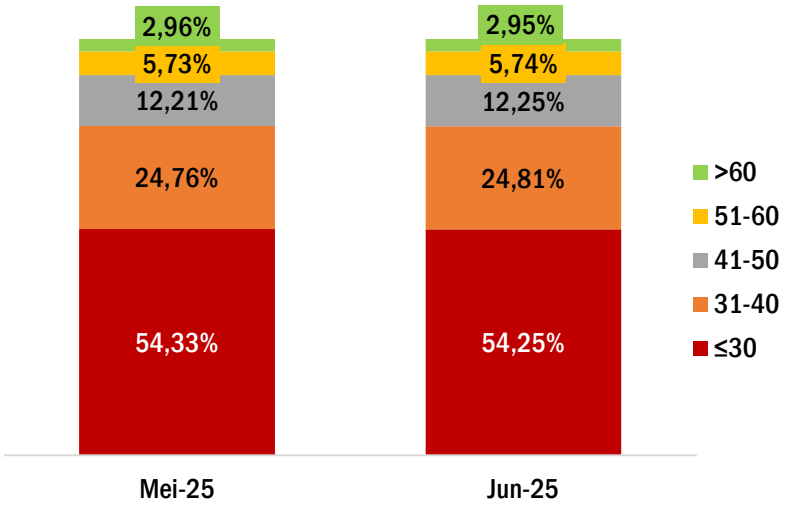

Usia		Aset	
		Mei-25	Jun-25
	≤30	Rp42,54 T Rp16,49 T	Rp41,53 T Rp16,55 T
	31-40	Rp259,89 T Rp25,46 T	Rp256,50 T Rp25,59 T
	41-50	Rp187,46 T Rp31,05 T	Rp187,73 T Rp31,30 T
	51-60	Rp264,27 T Rp39,74 T	Rp262,75 T Rp39,99 T
	>60	Rp905,94 T Rp61,40 T	Rp924,44 T Rp61,84 T

Penghasilan

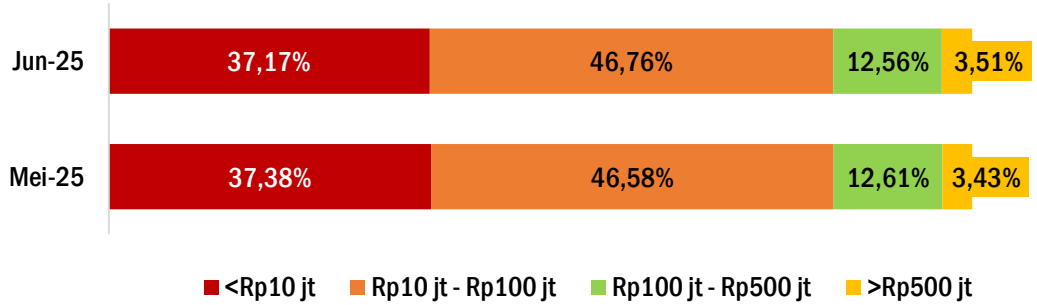

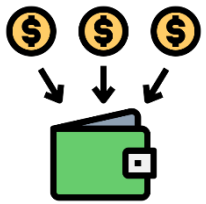

Penghasilan	Aset	
	Mei-25	Jun-25
<Rp10 jt	Rp157,85 T Rp13,24 T	Rp155,76 T Rp13,29 T
Rp10 jt - Rp100 jt	Rp181,45 T Rp47,56 T	Rp179,18 T Rp48,26 T
Rp100 jt - Rp500 jt	Rp340,59 T Rp48,66 T	Rp356,18 T Rp48,92 T
>Rp500 jt	Rp548,17 T Rp64,42 T	Rp550,25 T Rp64,55 T

Escalate Infrastructure,
Accelerate Services

1. Data aset berwarna jingga merepresentasikan kepemilikan di C-BEST
2. Data aset berwarna biru merepresentasikan kepemilikan di S-INVEST

Sebaran Investor Domestik

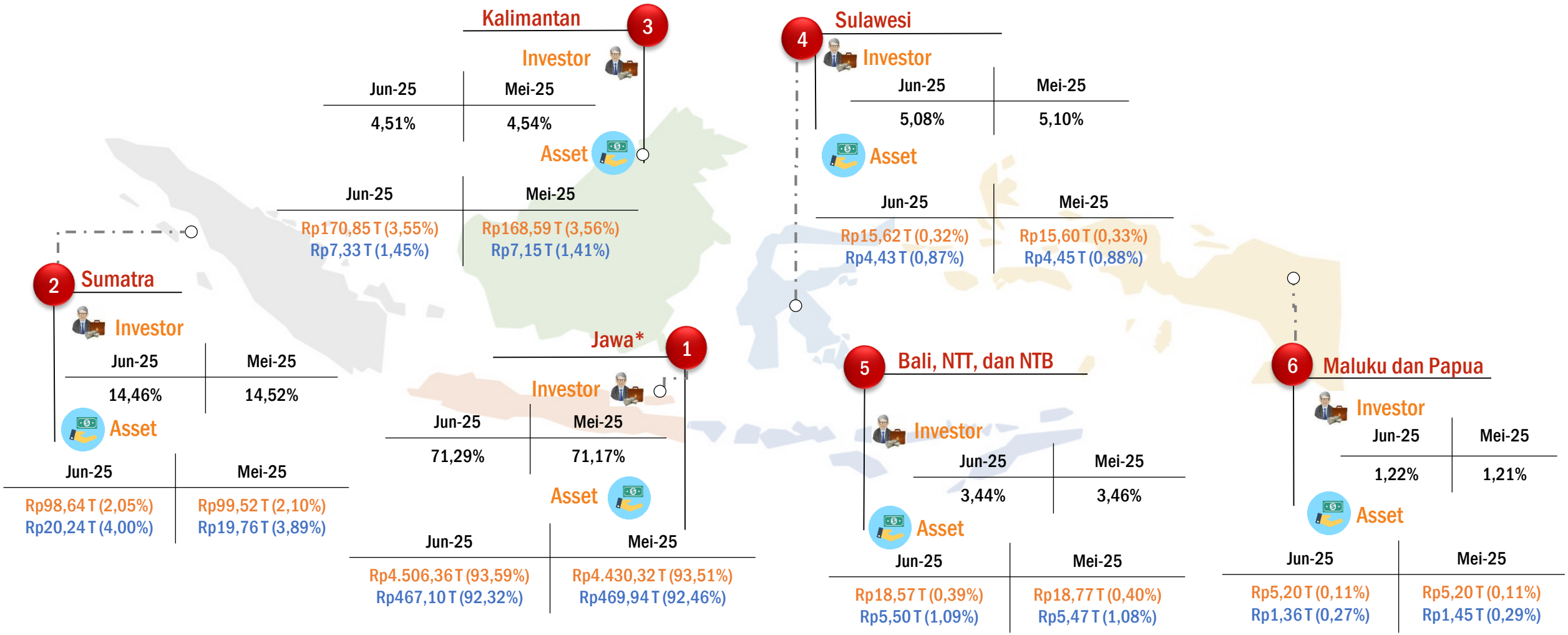

Escalate Infrastructure,
Accelerate Services

Catatan:
1. Jawa termasuk Investor DKI Jakarta (SID: 24,74% Aset C-BEST 82,23% dan S-INVEST 75,39% senilai Rp4.340,85 T)
2. Data aset berwarna jingga merepresentasikan kepemilikan di C-BEST dan biru merepresentasikan kepemilikan di S-INVEST

Pertumbuhan Nilai Aset di C-BEST

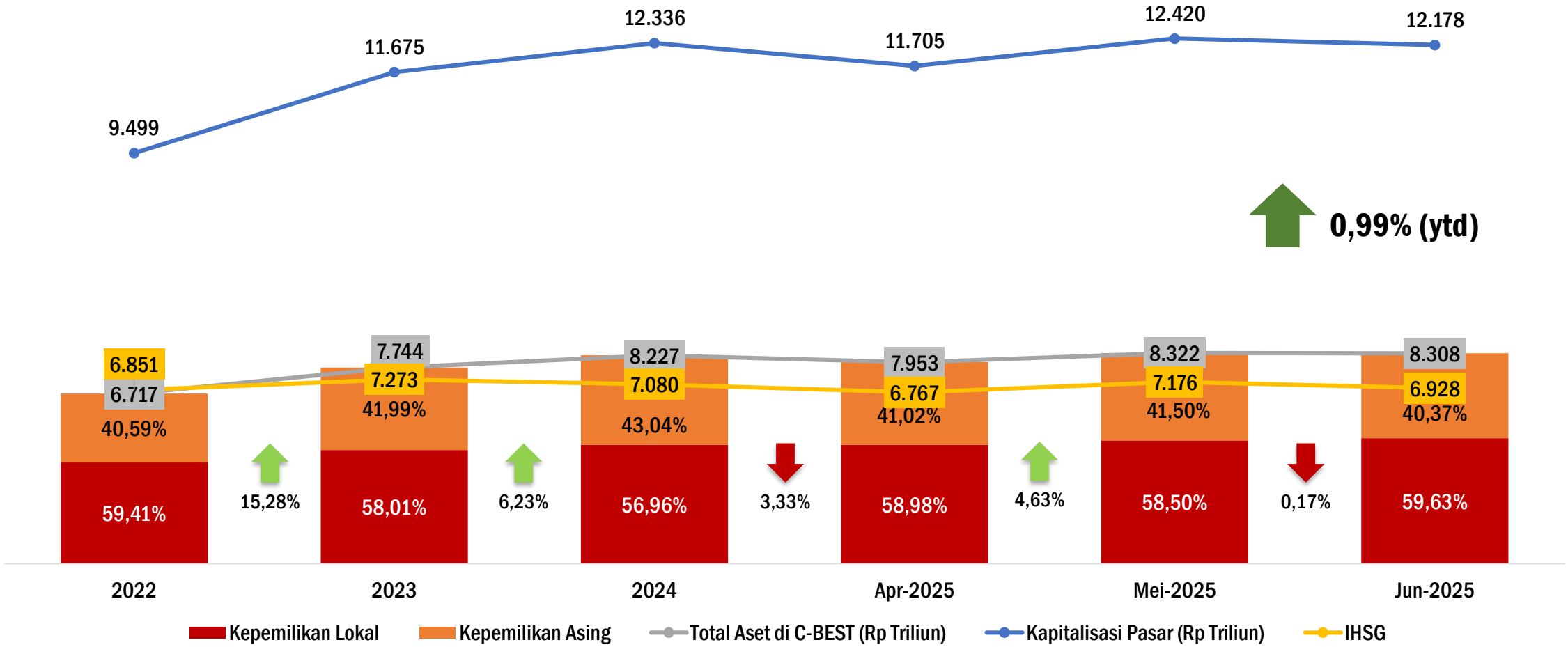

ksei
Indonesia Central Securities Depository

Detail Aset Tercatat di C-BEST

Per 30 Juni 2025

Tipe Efek.	Jumlah Efek		Nilai Efek						Jumlah Investor			
			% Lokal		% Asing		Total (Rp Triliun)		% Lokal		% Asing	
	Jun 25	Mei 25	Jun 25	Mei 25	Jun 25	Mei 25	Jun 25	Mei 25	Jun 25	Mei 25	Jun 25	Mei 25
Equity	992	992	54,09%	52,88%	45,91%	47,12%	7.268,14	7.290,67	99,49%	99,49%	0,51%	0,51%
Corporate Bond	833	818	99,03%	98,80%	0,97%	1,20%	433,72	429,62	99,04%	99,08%	0,96%	0,92%
Government Bond	67	68	99,06%	98,97%	0,94%	1,03%	213,41	220,68	99,37%	99,36%	0,63%	0,64%
Warrant	34	36	91,68%	93,13%	8,32%	6,87%	2,21	2,75	99,83%	99,83%	0,17%	0,17%
Right	1	0	0,51%	0,00%	99,49%	0,00%	0,0001	0,00	0,00%	0,00%	0,00%	0,00%
Term Notes	177	178	96,46%	96,47%	3,54%	3,53%	31,58	31,72	96,79%	96,83%	3,21%	3,17%
Negotiable Certificate of Deposit	26	23	100,00%	100,00%	0,00%	0,00%	2,59	2,32	100,00%	100,00%	0,00%	0,00%
Mutual Fund	42	42	76,67%	76,76%	23,33%	23,24%	11,01	11,09	99,59%	99,59%	0,41%	0,41%
SBSN	50	49	99,92%	99,93%	0,08%	0,07%	238,99	229,05	99,93%	99,93%	0,07%	0,07%
SPN	9	10	100,00%	100,00%	0,00%	0,00%	0,13	0,14	100,00%	100,00%	0,00%	0,00%
Sukuk	302	295	99,90%	99,93%	0,10%	0,07%	80,63	75,88	99,49%	99,50%	0,51%	0,50%
EBA	8	8	100,00%	100,00%	0,00%	0,00%	2,45	2,43	99,95%	99,90%	0,05%	0,10%
Dana Investasi Real Estate	3	4	61,39%	64,15%	38,61%	35,85%	17,18	18,51	99,20%	99,22%	0,80%	0,78%
Equity Crowdfunding	257	255	99,59%	99,59%	0,41%	0,41%	0,58	0,58	99,98%	99,98%	0,02%	0,02%
Debt Crowdfunding	29	25	55,69%	55,83%	44,31%	44,17%	0,04	0,04	98,68%	98,99%	1,32%	1,01%
Sukuk Crowdfunding	176	179	100,00%	100,00%	0,00%	0,00%	0,31	0,31	100,00%	100,00%	0,10%	0,00%
Structured Warrant	260	256	99,99%	100,00%	0,01%	0,00%	2,77	2,99	99,40%	99,39%	0,06%	0,61%
Bank Indonesia Rupiah Securities	29	40	99,77%	99,75%	0,23%	0,25%	0,88	1,68	97,87%	97,01%	2,13%	2,99%
Perpetual Bonds	2	2	100,00%	100,00%	0,00%	0,00%	1,34	1,34	100,00%	100,00%	0,00%	0,00%
TOTAL	**3.297**	3.280	59,63%	58,50%	40,37%	41,50%	8.307,96	8.321,77	99,54%	99,54%	0,46%	0,46%

Komposisi Kepemilikan Investor Institusi

C-BEST (All)

Persentase Nilai Aset

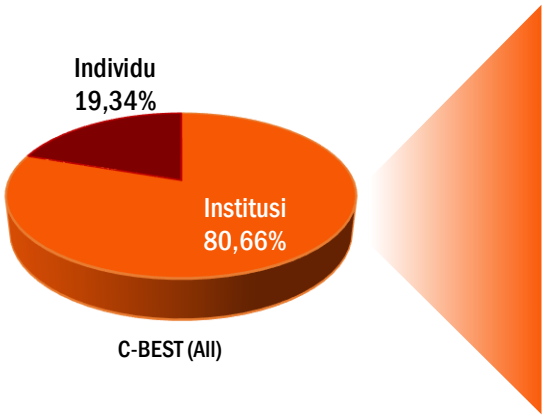

Jumlah Investor

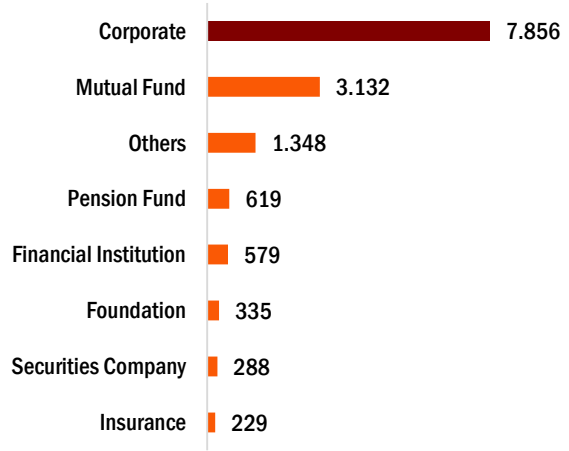

Nilai Efek (Triliun Rupiah)

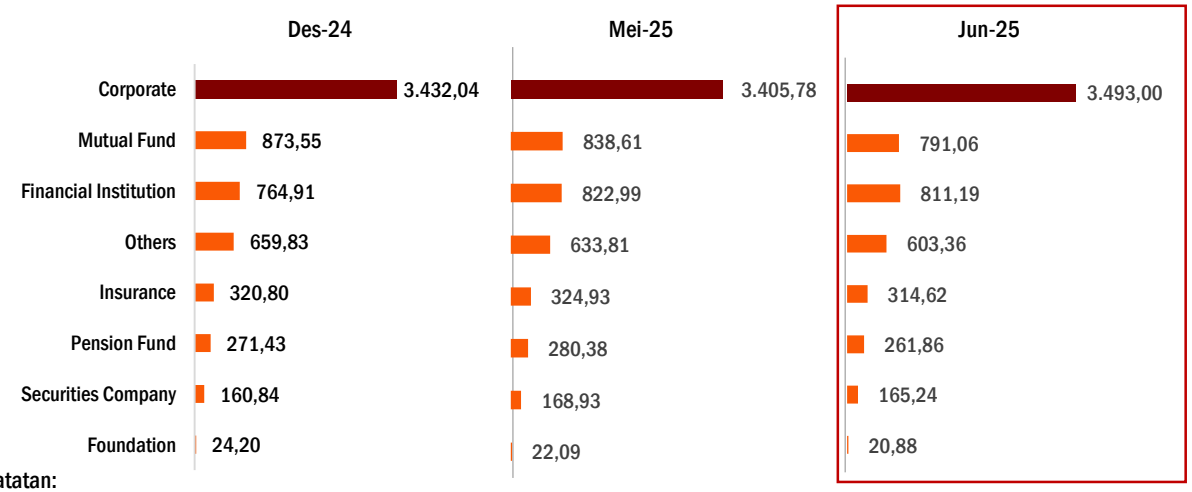

Catatan:
Jumlah investor mencakup SID yang memilliki saldo

C-BEST (Saham)

Persentase Nilai Aset

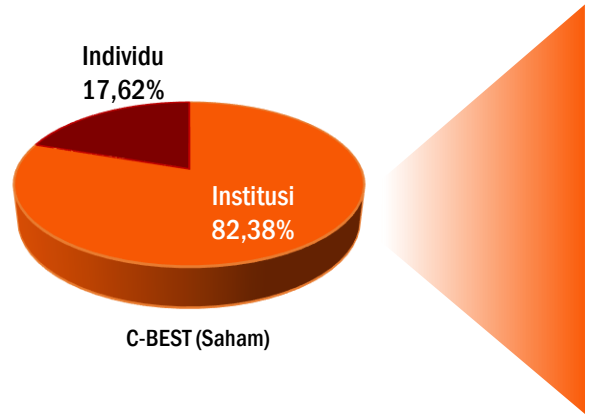

Jumlah Investor

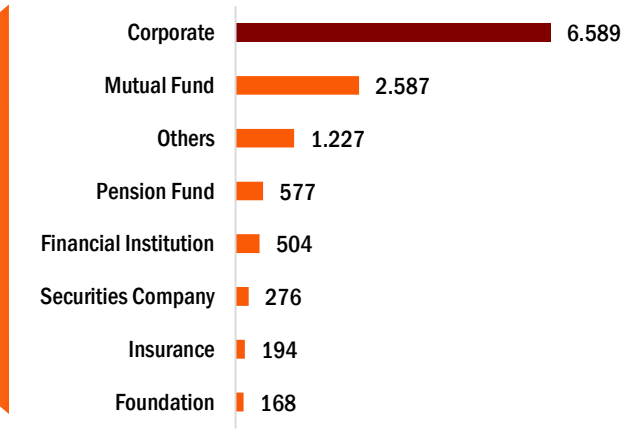

Nilai Efek (Triliun Rupiah)

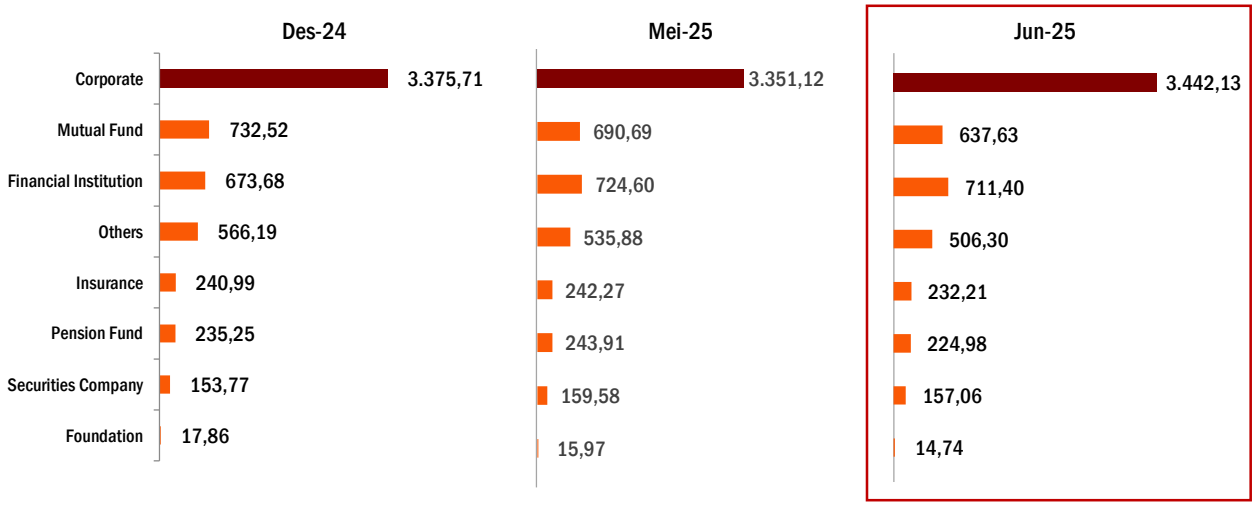

Pertumbuhan AUM di S-INVEST

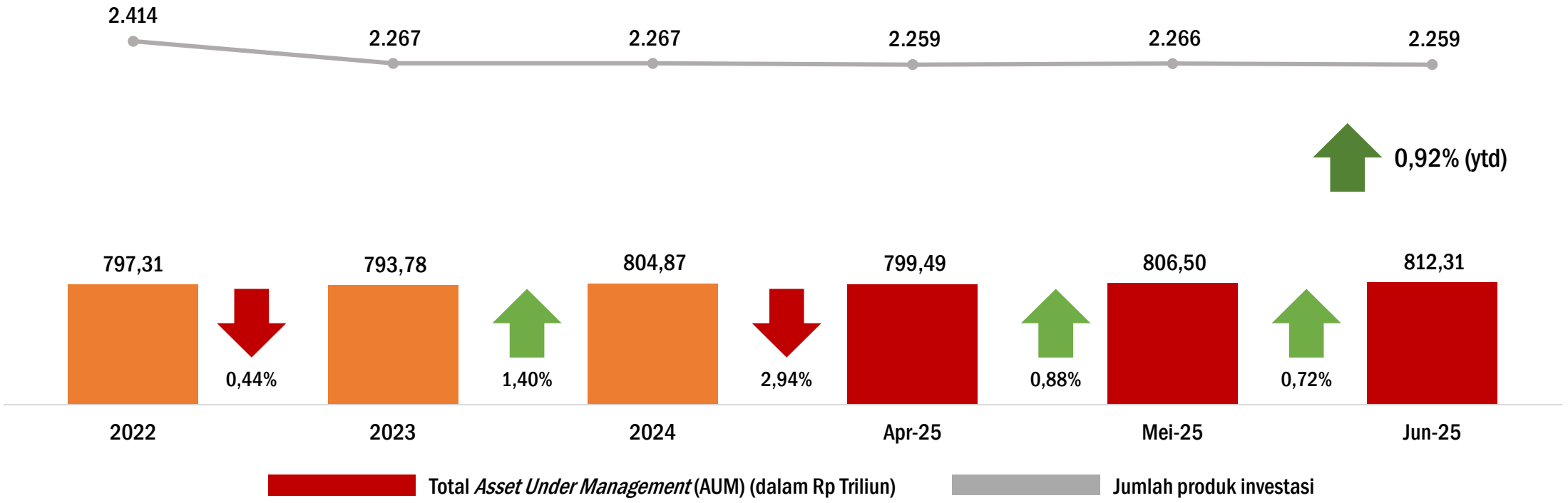

Tahun	2022	2023	2024	2025 (ytd)
Frekuensi *Subscription*	23.691.024	17.948.081	15.937.601	8.444.290
Frekuensi *Redemption*	8.454.311	6.958.783	7.399.804	3.884.121

Catatan:
Data AUM April ditarik pada tanggal 15 Mei 2025 pukul 11.33
Data AUM Mei ditarik pada tanggal 13 Juni 2025 pukul 11.12
Data AUM Juni ditarik pada tanggal 14 Juli 2025 pukul 09.02

AUM di S-INVEST

Tipe Produk Investasi	Jumlah Produk Investasi		Total AUM (Rp Triliun)	
	Jun 2025	Mei 2025	Jun 2025	Mei 2025
Capital Protected Fund	331	337	118,14	122,00
Equity Fund	243	243	66,93	69,27
Fixed Income Fund	292	291	160,60	146,61
Money Market Fund	192	196	94,79	92,05
Mixed Asset Fund	151	150	26,07	26,57
Private Equity Fund	41	39	19,94	19,61
Exchange Traded Fund	42	42	15,23	15,57
Index Fund	44	43	11,10	11,27
Global Fund	29	29	10,12	12,11
Infrastructure Fund	5	5	1,98	1,98
Sukuk Based Fund	11	11	6,41	6,24
Real Estate Investment Trust	6	6	10,88	10,86
Discretionary Fund	872	874	270,12	272,36
Total	2.259	2.266	812,31	806,50

Catatan:
Data AUM April ditarik pada tanggal 15 Mei 2025 pukul 11.33
Data AUM Mei ditarik pada tanggal 13 Juni 2025 pukul 11.12
Data AUM Juni ditarik pada tanggal 14 Juli 2025 pukul 09.02

Komposisi Kepemilikan Investor Institusi

S-INVEST

Persentase Nilai AUM*

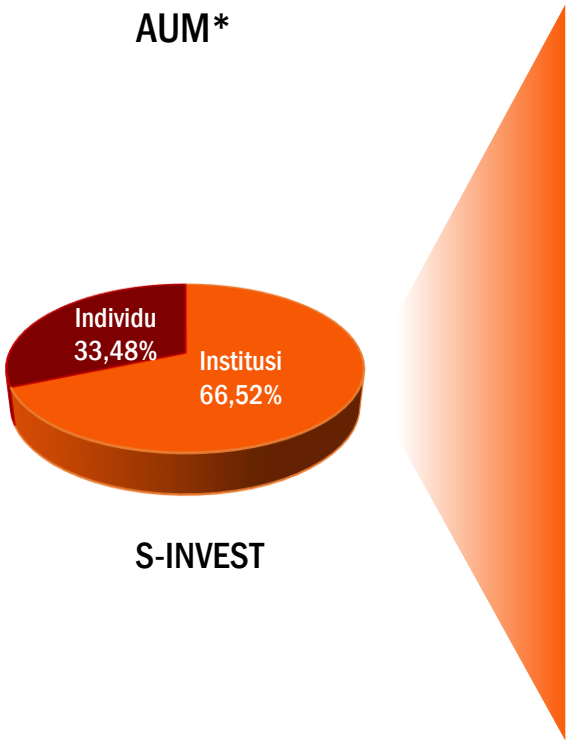

S-INVEST

Jumlah Investor



Nilai AUM Reksa Dana (Triliun Rupiah)

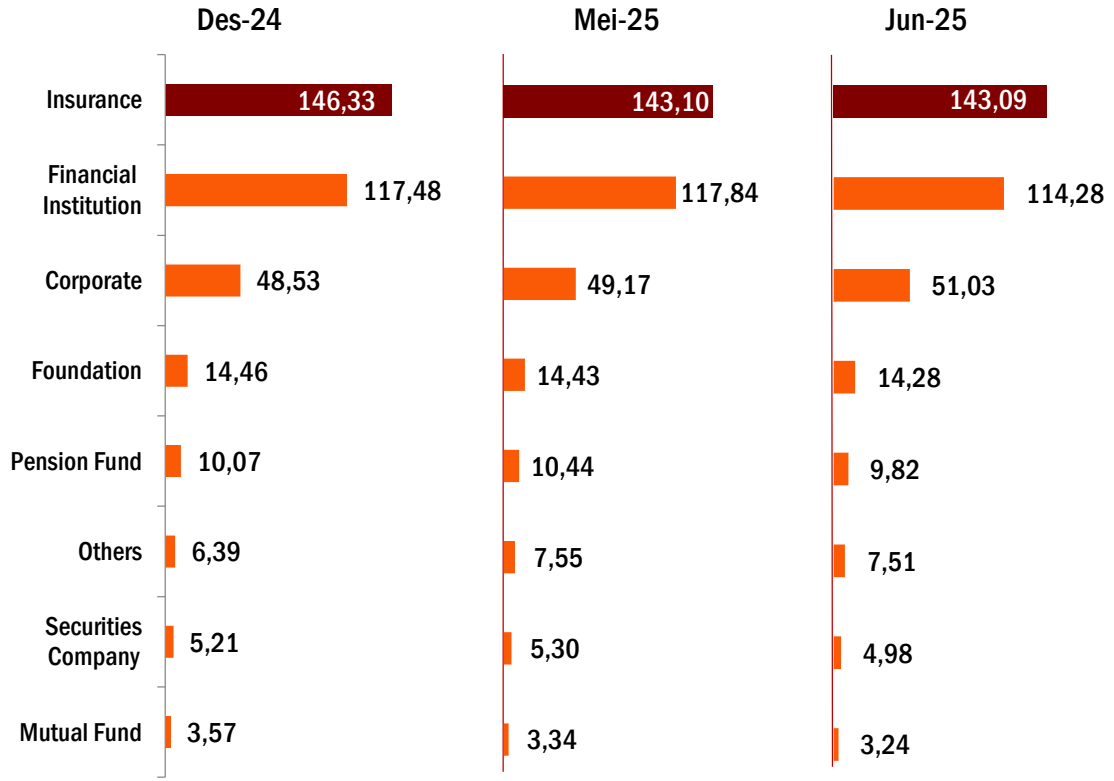

Catatan:
Jumlah investor mencakup SID yang memilliki saldo
*Tidak termasuk KPD

ksei

Indonesia Central
Securities Depository

PT Kustodian Sentral Efek Indonesia
Gedung Bursa Efek Indonesia Tower II Lt. 3
Jl. Jend Sudirman Kav. 52-53, Jakarta 12190
Call Center: (62-21) 515 2855
Toll Free: 0800 186 5734

Email: psp@ksei.co.id

www.ksei.co.id
@ksei.official
KSEI
@OfficialKSEI
Kustodian Sentral Efek Indonesia
Kustodian Sentral Efek Indonesia
ksei.official